
esDnevnik UPUTSTVA ZA NASTAVNIKE

SADRŽAJ:

POČETAK RADA U SISTEMU.....	2
<i>DEMO SISTEM</i>	3
<i>RADNI SISTEM</i>	3
RASPORED NA EKRANIMA.....	4
UNOS ČASA U DNEVNIK	6
UNOS I BRISANJE OCENA I AKTIVNOSTI UČENIKA	9
<i>UNOS OCENA – OPCIJA 1</i>	9
<i>UNOS OCENA – OPCIJA 2</i>	10
<i>BRISANJE OCENA</i>	12
<i>DODAVANJE AKTIVNOSTI</i>	14
OSTALE OPCIJE NA KARTICI UČENIKA.....	15
<i>IZOSTANCI</i>	15
<i>VLADANJE</i>	15
<i>PREDMETI</i>	16
<i>PODACI O UČENIKU</i>	17
<i>DETALJAN PREGLED OCENA</i>	17
ADMINISTRACIJA.....	18
<i>RASPORED PISMENIH RADOVA</i>	18
<i>OCENJIVANJE PISMENIH RADOVA</i>	19
<i>UDŽEBENICI I DRUGA LITERATURA</i>	21
IZVEŠTAJI.....	22
<i>PREGLED PLANIRANIH, ODRŽANIH I NEODRŽANIH ČASOVA PO PREDMETIMA</i>	22

POČETAK RADA U SISTEMU

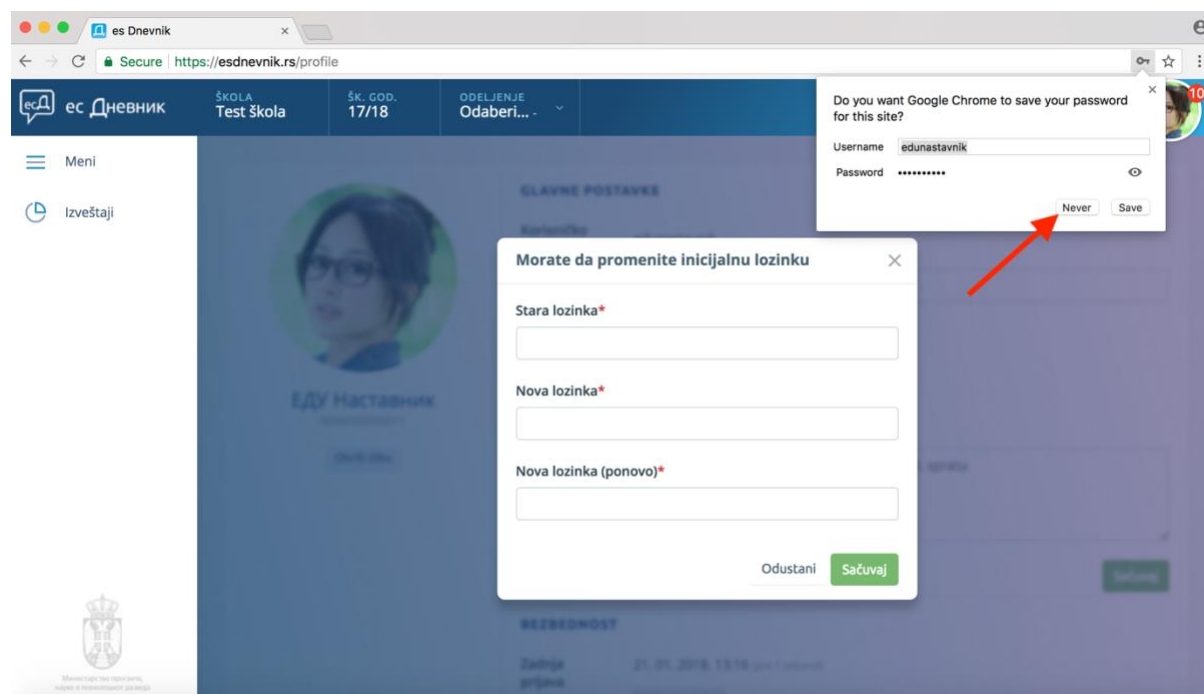
Nastavnik ulazi u esDnevnik sistem koristeći Internet pretraživač na računaru. Sistem je optimizovan i podržan za rad na stonim računarima, prenosnim računarima i tablet računarima sa dijagonalom ekrana od 10 inča. Sistemu opciono možete da pristupite i preko Internet pretraživača na tablet računarima i pametnim mobilnim sa manjim ekranom od 10 inča, ali na njima prikaz ekrana nije optimizovan.

Nastavnik koristi svoj nalog kojeg je dobio od školskog koordinatora, a koji se sastoji od korisničkog imena i šifre.

Odmah po prvom ulasku, sistem će da traži promenu privremene šifre. Unesite svoju novu šifru tako da koristite minimalno 8 znakova, od kojih jedno mora da bude veliko slovo i minimalno jedna brojka.

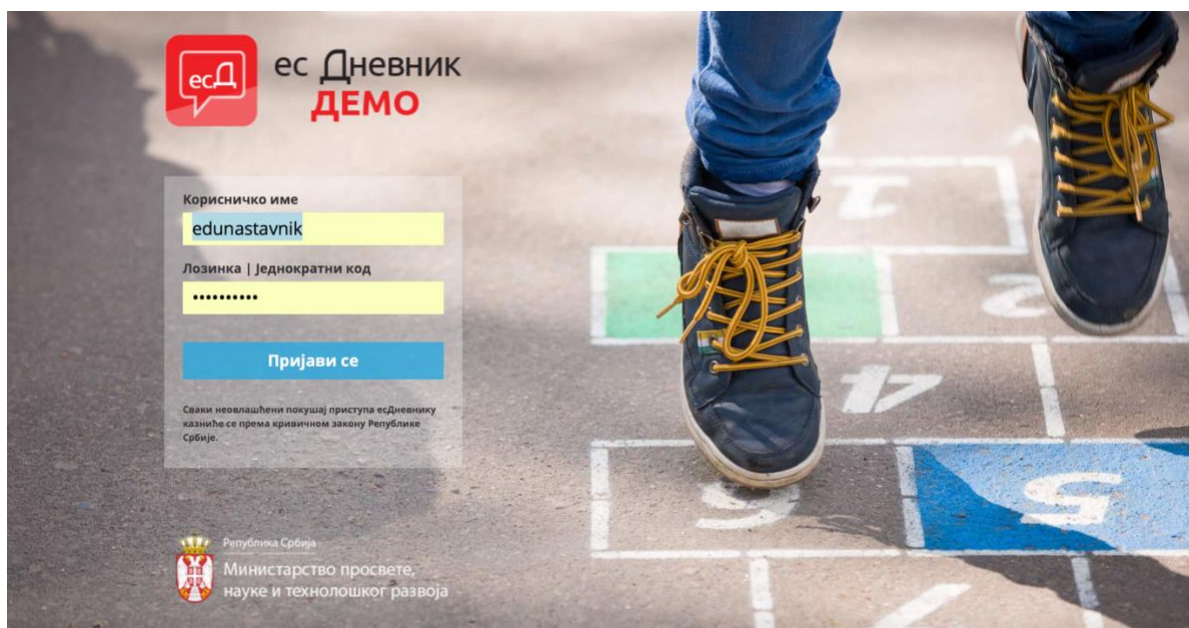
U slučaju da ste zaboravili šifru ili sumnjate da neko koristi Vaš nalog bez odobrenja, molimo da se što pre obratite školskom koordinatoru.

VAŽNO: Prilikom ulaska u esDnevnik sistem obavezno je da ne dopustite Internet pretraživaču da u svoju memoriju spremljuje Vaš nalog. Na pitanje da li želite da Internet pretraživač zapamti Vašu šifru, odgovarajte **NEGATIVNO** – kliknete na **NE** ili **NIKADA!**



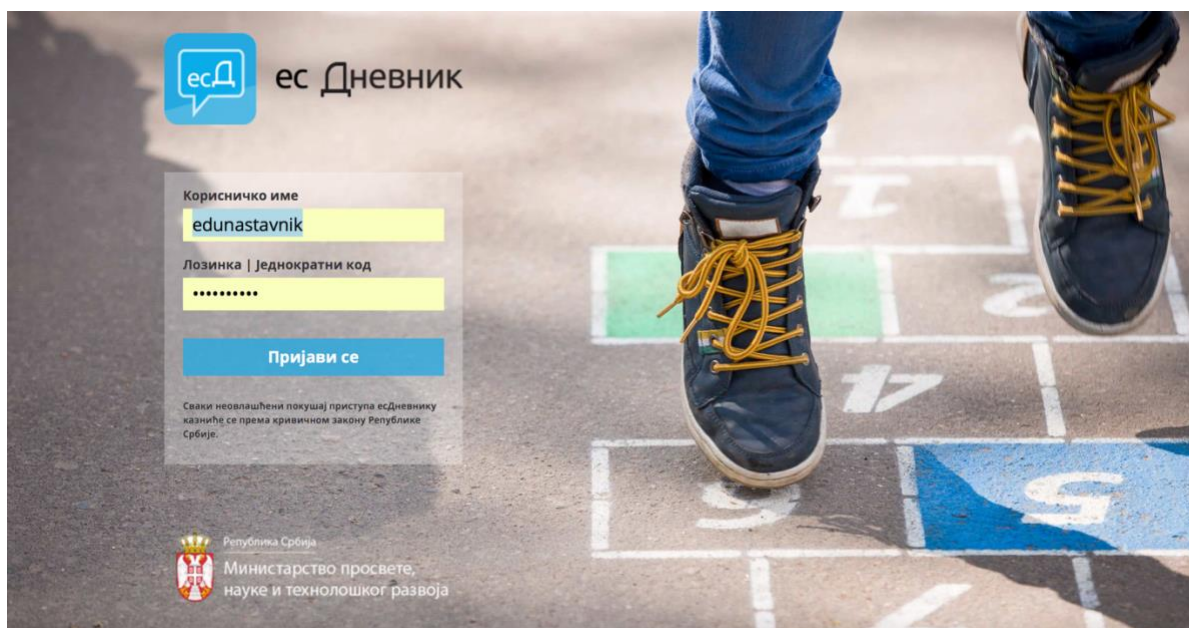
DEMO SISTEM

DEMO sistem služi isključivo za vežbu i obuke. Sve što ste upisali u DEMO sistem ostaje isključivo u DEMO sistemu i ne koristi se za stvarnu evidenciju. DEMO sistem je **CRVENE** boje i u njega se ulazi preko linka <https://test.esdnevnik.rs>



RADNI SISTEM

RADNI sistem namenjen je oficijelnom vođenju evidencije. U RADNOM sistemu se upisuju samo stvarni podaci. *RADNI sistem ne koristite za vežbanje!* RADNI sistem je **PLAVE** boje i u njega ulazite preko linka <https://esdnevnik.rs>



RASPORED NA EKRAMIMA

Svi ekrani esDnevnik sistema sastoje se iz tri dela: Gornje komandne trake; Menija sa opcijama s leve strane; Središnjeg dela ekrana sa podacima.

The screenshot displays the esDnevnik interface. At the top, there is a blue header bar with the following elements from left to right: a logo with 'esD' and 'es ДНЕВНИК', 'ŠKOLA Test škola', 'ŠK. GOD. 17/18', 'ODELJENJE Odaberi...', and 'NASTAVNIK EDU Nastavnik' with a profile picture and a notification badge '10'. On the left side, there is a vertical menu with 'Meni' and 'Izveštaji'. The main area contains a grid of subject cards. Each card shows a grade level (e.g., III 1, VII 1, VII 2), a subject name, and a status (e.g., 'obavezni', 'izborni', 'dodatni rad'). The subjects listed are: Hemija blok, Fizika obavezni, Izabrani sport obavezni, Srpski jezik obavezni, Matematika obavezni, Fizika dodatni rad, Verska nastava obavezni, Građansko vaspitanje obavezni, Fizičko i zdravstveno vaspitanje obavezni, Engleski jezik izborni (2. strani jezik), Srpski jezik obavezni, Biologija obavezni, Matematika obavezni, Fizičko vaspitanje obavezni, and Engleski jezik obavezni. At the bottom left, there is a logo of the Ministry of National Education and Scientific Research of the Republic of Serbia.

Gornja komandna traka se sastoji od:

- esDnevnik loga - klikom na njega uvek se vraćate na prvi ekran sistema
- Naziva škole - nastavnici koji rade u više škola ovde biraju u kojoj školi žele da vode evidenciju
- Oznake školske godine – sledeće šk. godine ovde ćete moći da se vratite u proteklu šk. godinu
- Selektor za odeljenja – u padajućem meniju se nalazi spisak svih odeljenja kojima nastavnik predaje. Klikom na određeno odeljenje, to odeljenje ste selektovali za vođenje evidencije¹
- Predmet - padajući meni sa spiskom predmeta za izabrano odeljenje (na slikama kasnije)

¹ Uz svako odeljenje stoji ime Odeljenjskog starešine

The screenshot shows the esDnevnik interface. At the top, there is a navigation bar with the following elements: a logo and 'es DNEVNIK', 'ŠKOLA Test škola', 'ŠK. GOD. 17/18', 'ODELJENJE Odaberi...', and 'NASTAVNIK EDU Nastavnik' with a user profile picture and a notification badge '10'. On the left side, there is a sidebar menu with 'Meni' and 'Izveštaji'. The main area displays a grid of course cards. A dropdown menu is open under 'ODELJENJE', listing various departments: 'I, II, III, IV 1234 - M. Marković', 'II 2 - E. Nastavnik', 'III 1 - E. Nastavnik', 'VII 1 - Odeljenski starešina', 'VII 1 - J. Lukić', 'VII 2 - J. Dumić', 'VIII 9 - S. Jakšić', and 'VIII 1 - E. Nastavnik'. The course cards in the grid include: 'III 1 Hemija blok', 'III 1 Srpski jezik obavezni', 'III 1 Verska nastava obavezni', 'III 1 Engleski jezik izborni (2. strani jezik)', 'VII 1 Matematika obavezni', 'III 1 Izabrani sport obavezni', 'III 1 Fizika dodatni rad', 'III 1 Građansko vaspitanje obavezni', 'III 1 Fizičko i zdravstveno vaspitanje obavezni', 'VII 1 Srpski jezik obavezni', 'VII 1 Biologija obavezni', 'VII 2 Fizičko vaspitanje obavezni', and 'VII 2 Engleski jezik obavezni'. At the bottom left, there is a logo of the Ministry of National Education and Sports of the Republic of Serbia.

Meni sa opcijama s leve strane

Opcije u meniju sa leve strane pojavljuju se dinamički s obzirom na to što ste tačno selektovali u gornjoj komandnoj traci. U slučaju da u gornjoj komandnoj traci niste selektovali Odeljenje, u meniju sa leve strane stoje samo opcije: Meni i Izveštaji.

Za slučaj kada se u gornjoj komandnoj traci odabere Odeljenje, u meniju sa leve strane stoje opcije: Meni, Dnevnik, Imenik, Administracija, Izveštaji i Upravljanje. Ovo je ujedno i maksimalan broj opcija koje se prikazuju u svim ekranima sistema.

Središnji deo ekrana

Šta god selektujete iz gornje komandne trake ili bilo koju opciju iz menija sa leve strane, podaci biće prikazani u središnjem delu ekrana. Osim prikaza, ovaj deo služi i za unos podataka od strane nastavnika.

UNOS ČASA U DNEVNIK

Preduslov za unos časa jeste da nastavnik izabere Školu (samo u slučaju da radi u više škola), Odeljenje i Predmet koji predaje iz padajućeg menija.

The screenshot shows the 'esDnevnik' interface. At the top, there are navigation tabs for 'ŠKOLA' (Test škola), 'ŠK. GOD.' (17/18), 'ODELJENJE' (III 1 - E. Nastavnik), 'PREDMET' (Odaberi...), and 'ODELJENJSKI STAREŠINA' (EDU Nastavnik). The main content area is titled 'Spisak radnih nedelja' and displays a calendar view of working weeks. A dropdown menu is open, showing a list of subjects: Srpski jezik, Matematika, Računarstvo i informatika, Хемија, Хемија (блок), Изабрани спорт, Физичко и здравствено васпитање, Обавезне физичке активности, Раčунарство и информатика (припремни рад), Грађанско васпитање, and Верска настава - православни катихизис. A 'Dodaj neodržani čas' button is visible in the top right corner of the subject selection area.

Opciono to može da uradi tako da postavi kursor miša na pločica željenog predmeta. Postavljanjem miša na pločici se prikazu dodatne opcije: Imenik, Dnevnik i Dodaj čas.

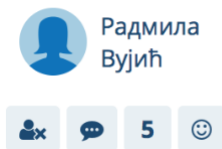
The screenshot shows the 'esDnevnik' interface with a grid of subject cards. The cards are arranged in rows and columns, each representing a subject and its status (e.g., 'obavezni', 'dodatni rad'). A red arrow points to the 'Dodaj čas' button on the 'Srpski jezik' card. The 'Dodaj čas' button is highlighted in red. The interface also shows navigation tabs for 'ŠKOLA' (Test škola), 'ŠK. GOD.' (17/18), 'ODELJENJE' (Odaberi...), 'NASTAVNIK' (EDU Nastavnik), and 'NASTAVNIK' (EDU Nastavnik). The main content area is titled 'esDnevnik' and displays a grid of subject cards. The cards are arranged in rows and columns, each representing a subject and its status (e.g., 'obavezni', 'dodatni rad'). A red arrow points to the 'Dodaj čas' button on the 'Srpski jezik' card. The 'Dodaj čas' button is highlighted in red. The interface also shows navigation tabs for 'ŠKOLA' (Test škola), 'ŠK. GOD.' (17/18), 'ODELJENJE' (Odaberi...), 'NASTAVNIK' (EDU Nastavnik), and 'NASTAVNIK' (EDU Nastavnik).

Na sledećem ekranu pojavi se Spisak radnih nedelja i opcije "Dodaj neodržani čas" sivo dugme i "Dodaj novi čas" crveno dugme. Klik na "Dodaj novi čas".

Na novom ekranu pojavljuju se dodatne opcije vezane uz unos evidencije. Ovde možete da upišete Naziv nastavne jedinice, Belešku, selektujete Datum kada se održava nastava, izaberete Smenu, upišete Redni broj časa u danu, selektujete Blok čas i približnije definišete o kakvoj se Vrsti časa radi. Nakon što ste završili sa unosom na ovom ekranu, podatke sačuvate klikom na zeleno dugme "Sačuvaj".

Sistem automatski dodeljuje redare sa spiska učenika. Kod unosa časa možete da izmenite redare u slučaju potrebe. Redare takođe može da se izmeni i naknadno.

Nakon što ste Započeli čas, otvara se novi ekran sa tablicama u kojima se nalaze imena učenika. Na tablicama učenika nalaz se nekoliko opcija kao na slici.



Ovde možete da obeležite učenike koji ne prisustvuju nastavi klikom na ikonu

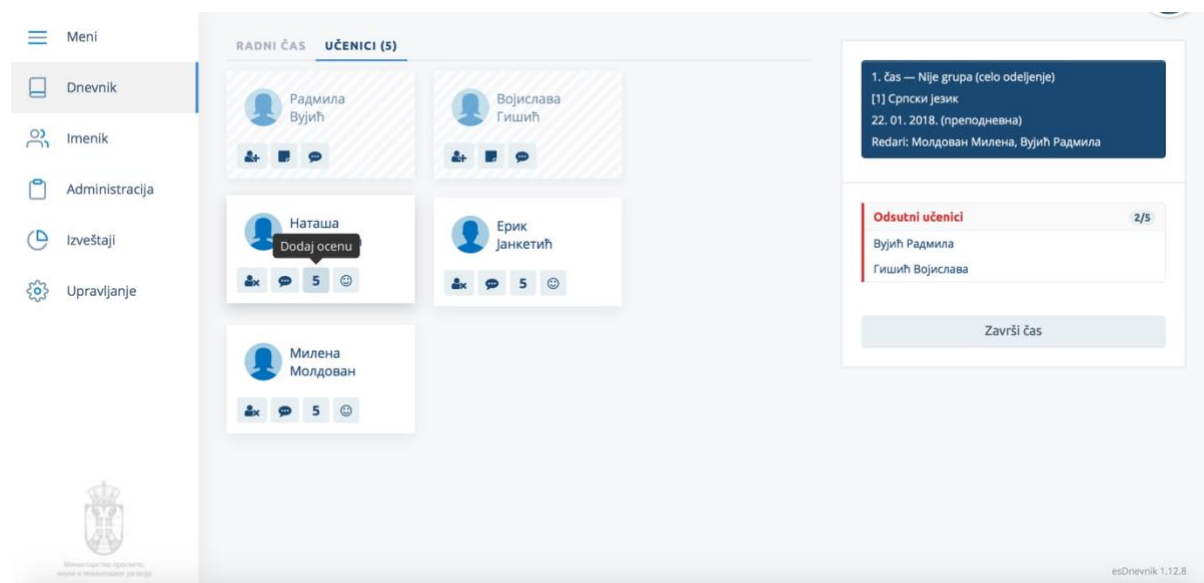


Takođe možete da dodate i belešku o Izostanku i Vladanju, i završiti unos klikom na "Završi čas".

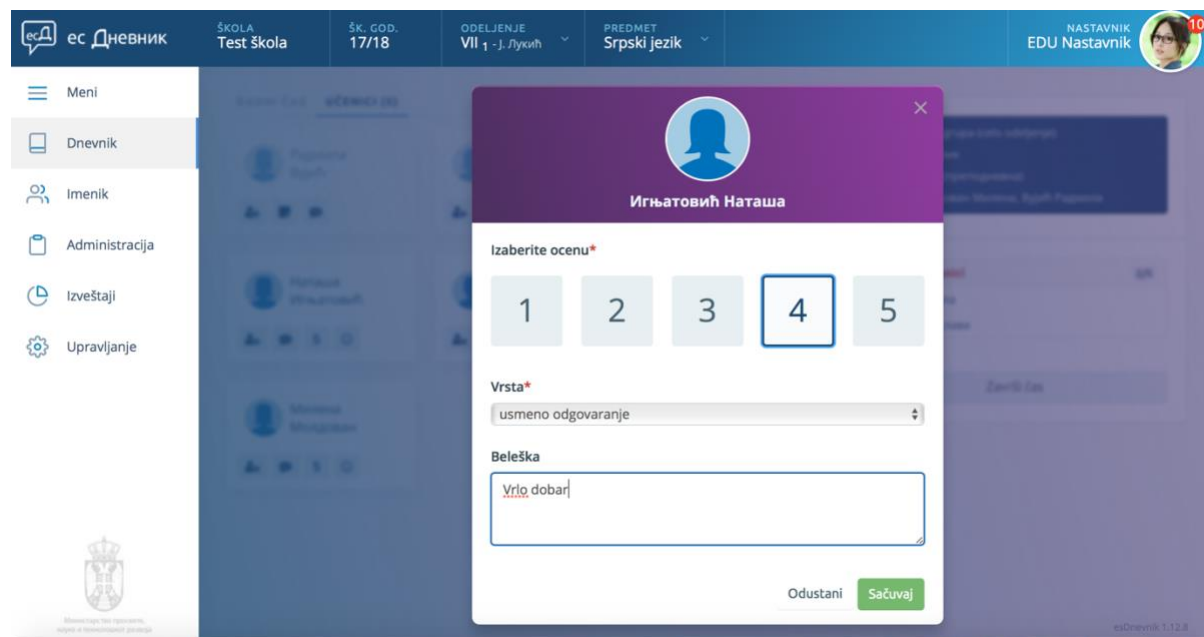
UNOS I BRISANJE OCENA I AKTIVNOSTI UČENIKA

UNOS OCENA – OPCIJA 1

Unos ocena možete da uradite na dva načina. Ako ste započeli unos časa kako je objašnjeno ranije u ovom dokumentu, tada unos ocene možete da uradite sa ekrana na kojem se nalazite, klikom na ikonu na kojoj se nalazi brojka 5.



Klikom na ikonu sa brojem 5 otvara se pop-up ekran sa opcijama: Izaberi ocenu od 1 do 5 - klik na jednu od cifara; Vrsta – gde izaberete jedno od opcija sa spiska (mi smo birali "usmeno odgovaranje"); Beleška;



Unete podatke sačuvate klikom na zeleno dugme "Sačuvaj". Ova akcija vas ujedno vraća na prethodni ekran sa kojeg ste započeli unos ocene. Informacija da ste uneli ocenu obeležena je zelenom bojom na tom ekranu.

UNOS OCENA – OPCIJA 2

U slučaju da ste na prethodnom ekranu kliknuli na "Završi čas", ne možete više da se vratite na taj ekran. Unos ocena i dalje možete da uradite na način da kliknete na Imenik u levom meniju i nakon toga klik na profilnu sliku učenika. Nakon toga se otvara novi ekran sa više opcija, a prva među njima su Ocene.

IX	X	XI	vrlo dobar (4) - усмено одговарање	III	IV	V	VI
			4				
Prosek: 0		KП 1: -		Prosek: 4.00		KП 2: -	
Zaključeno prvo polugodište				Zaključeno drugo polugodište			

Za dodavanje ocena klikni na crveno dugme "Dodaj ocenu". Ova akcija otvara pop-up ekran sa novim opcijama. Na pop-up ekranu Izaberi i klikni mišem na jednu ocenu od 1 do 5; izaberi vrstu iz padajućeg menija; unesi datum ocene i Belešku. Unesene podatke sačuvaj klikom na zeleno dugme "Sačuvaj".

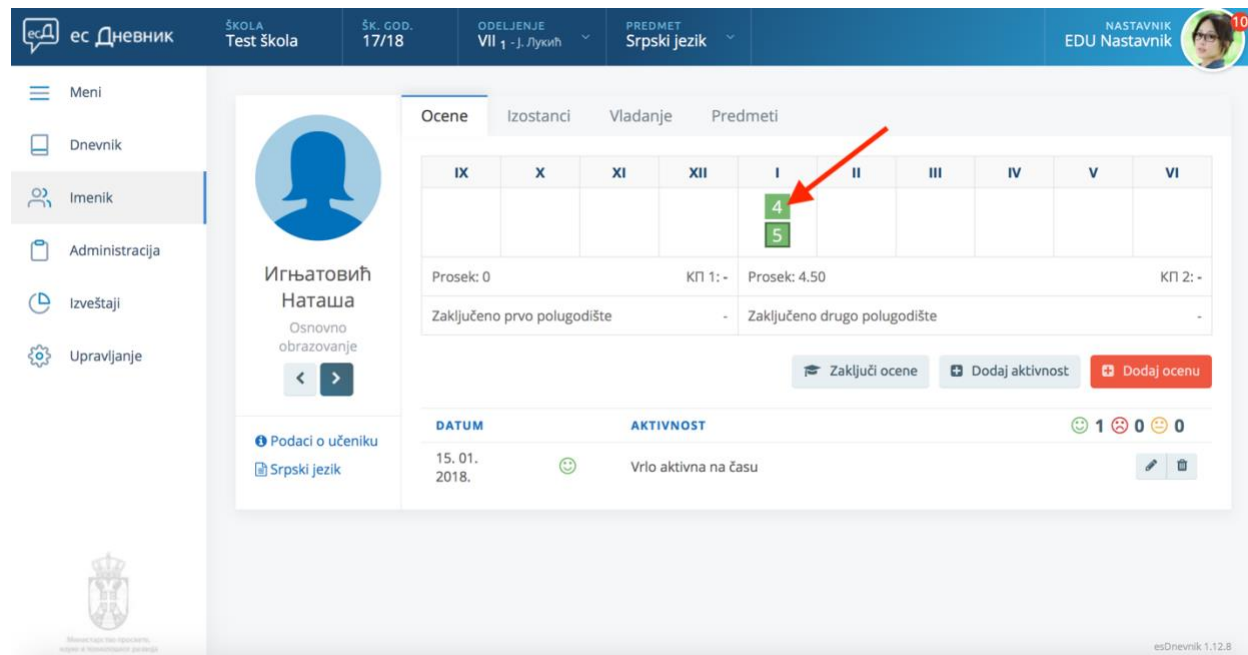
The screenshot displays the 'esDnevnik' web application interface. At the top, there is a navigation bar with the following information: 'esDnevnik', 'ŠKOLA Test škola', 'ŠK. GOD. 17/18', 'ODELJENJE VII 1 - J. Luković', 'PREDMET Srpski jezik', and 'NASTAVNIK EDU Nastavnik' with a profile picture. A left sidebar contains menu items: 'Meni', 'Dnevnik', 'Imenik', 'Administracija', 'Izveštaji', and 'Upravljanje'. The main content area shows a student profile for 'Игњатовић Наташа' with a grade of '4'. A 'Ispravi ocenu' (Edit grade) modal window is open, containing the following fields and controls:

- Izaberite ocenu***: A row of five buttons labeled 1, 2, 3, 4, and 5. The button '4' is highlighted with a blue border.
- Vrsta (usmeno odgovaranje)***: A dropdown menu currently showing 'usmeno odgovaranje'.
- Datum ocene (22.01.2018.)***: A text input field containing '21.01.2018.'.
- Beleška**: A text area containing the note 'Vrio dobar'.
- At the bottom of the modal are three buttons: 'Obriši (28:40)' (red), 'Odustani' (grey), and 'Sačuvaj' (green).

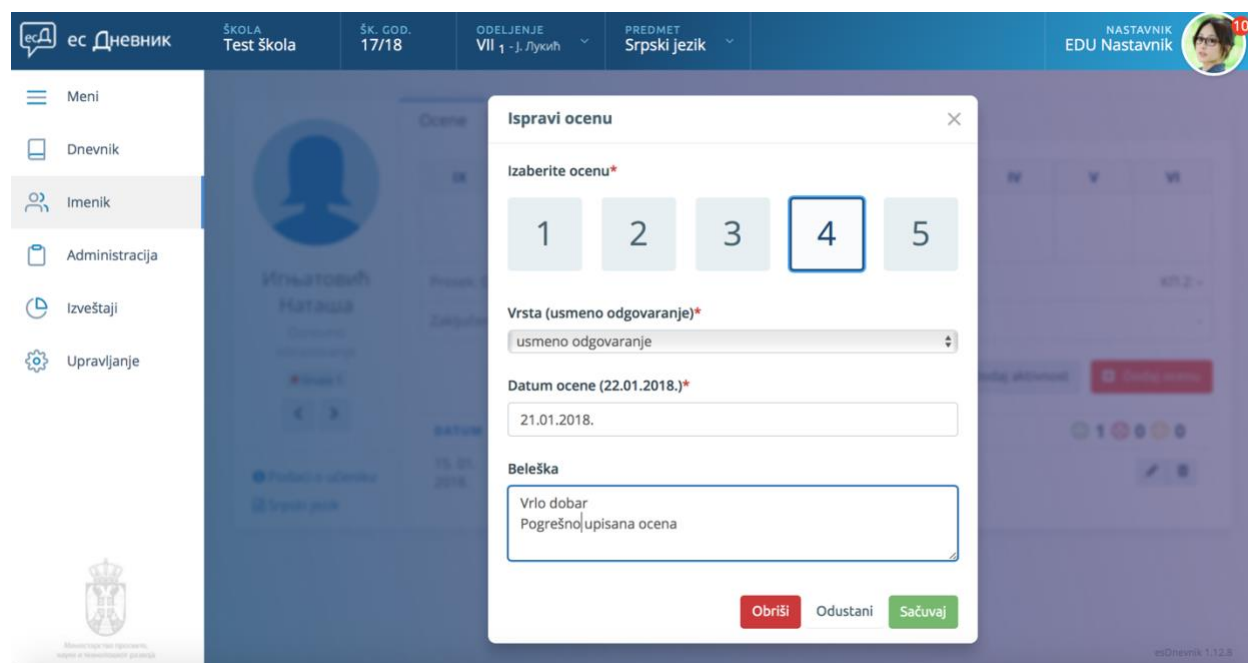
BRISANJE OCENA

U sistemu je moguće da se pokrene proces brisanja ocena. U prvih trideset (30) minuta od unosa ocene nastavnik može da ukloni ocenu samostalno. **Po isteku trideset minuta brisanje ocena ide u nekoliko koraka pa molimo da na ovo obratite pažnju.** Nastavnik podnese zahtev brisanja ocene, kako ćemo objasniti u nastavku. **Ocena ostaje vidljiva na kartici učenika sve dok direktor škole ne odobri brisanje.** Informaciju o zahtevu za brisanje dobije i školski koordinator.

Klik na ocenu koju želite da izbrišete i klik na crveno dugme "Izbriši".

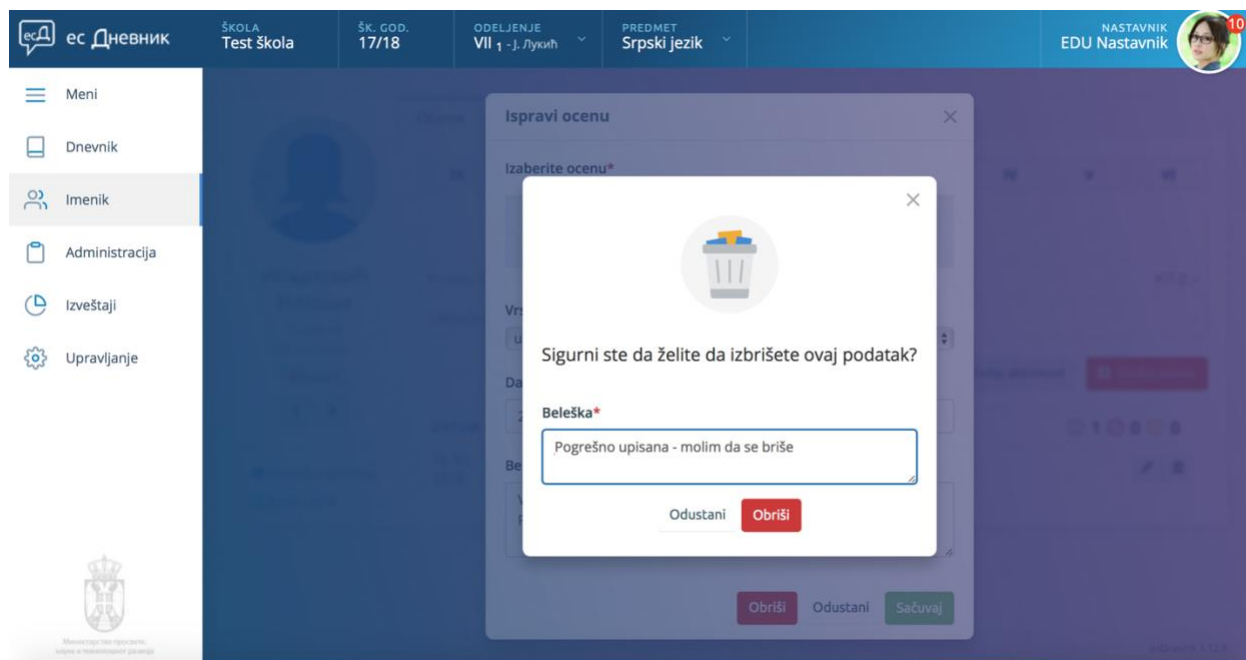


esDnevnik 1.12.8

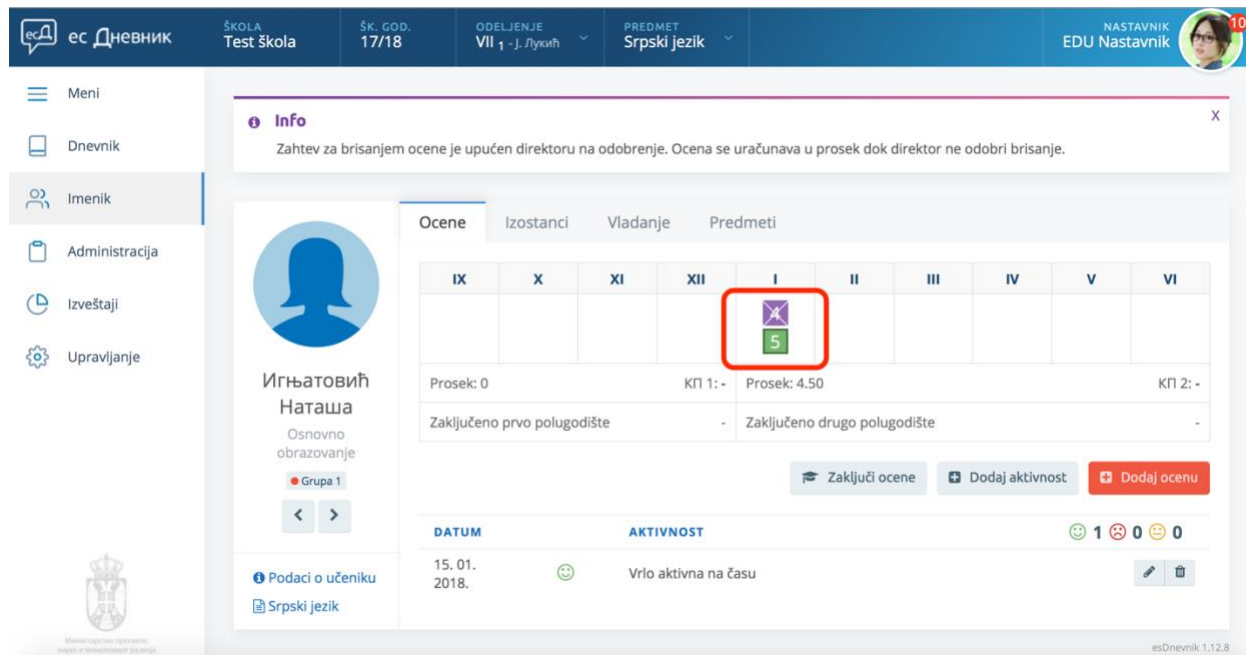


esDnevnik 1.12.8

Upišite Belešku i odgovorite potvrdno na bezbednosno pitanje.



Nakon toga ste uputili zahtev za brisanjem na direktora škola. Sve dok direktor škole ne odobri zahtev, ocena za koju ste pokrenuli proces brisanja se nalazi na kartici učenika i ulazi u prosek. Ona je označena ljubičastom bojom i velikim znakom X. Kada direktor odobri brisanje, ova ocena nestaje sa kartice učenika.



DODAVANJE AKTIVNOSTI

Osim samih ocena sistem dozvoljava da učeniku dodelite i aktivnost, da upišete detalje o toj aktivnosti, i da učeniku uz aktivnost pridružite "emotikon" kao na slici ispod.

The screenshot shows the 'Dodaj aktivnost' dialog box. The 'Izaberi aktivnost*' section has three smiley icons, with the first one selected. The 'Datum*' field contains '15.01.2018.'. The 'Beleška*' field contains 'Vrlo aktivna na času'. The background shows the student profile for 'Игњатовић Наташа' with a blue profile picture and a red notification badge with the number '10'.

Sve dodeljene aktivnosti i njihova statistika vidljive su na kartici učenika.

The screenshot shows the student profile page for 'Игњатовић Наташа'. The 'Ocene' tab is active, displaying a table of grades. The table has columns for grades IX through VI. A grade of '4' is visible in the 'I' column. Below the table, there are buttons for 'Zaključaj ocene', 'Dodaj aktivnost', and 'Dodaj ocenu'. At the bottom, there is a table of activities with columns for 'DATUM' and 'AKTIVNOST'. One activity is listed: '15. 01. 2018.' with the activity 'Vrlo aktivna na času' and a smiley icon.

IX	X	XI	XII	I	II	III	IV	V	VI
				4					
Prosek: 0			KП 1: -		Prosek: 4.00			KП 2: -	
Zaključeno prvo polugodište				-		Zaključeno drugo polugodište			

DATUM	AKTIVNOST	1	0	0	0
15. 01. 2018.	Vrlo aktivna na času	1	0	0	0

OSTALE OPCIJE NA KARTICI UČENIKA

IZOSTANCI

Nastavnika evidentiraju izostanke učenika sa časova. Pregled izostanaka i njihovog statusa nalazi se na kartici učenika u tabu Izostanci.

esDnevnik ŠKOLA: Test škola ŠK. GOD.: 17/18 ODELJENJE: VII 1 - J. Лукић PREDMET: Srpski jezik NASTAVNIK: EDU Nastavnik

Meni Dnevnik Imenik Administracija Izveštaji Upravljanje

Вујић Радмила
Osnovno obrazovanje

Ocene Izostanci Vladanje Predmeti

1 neregulisan 0 opravdan 1 neopravdan 2 Ukupno

Svi meseci Svi izostanci Primeni

Izostanci za 01. mesec

Datum	Redni broj časa u danu	Status	Beleška starešine
22. 01. 2018. - пон	1. čas - Srpski jezik	? neregulisan	

Ukupno: 1

Izostanci za 09. mesec

Datum	Redni broj časa u danu	Status	Beleška starešine
22. 09. 2017. - нег	5. čas - Likovna kultura J. Лукић: Učenica zakasnila 15 minuta.	- neopravdan	hkhkhkh

Ukupno: 1

Podaci o učeniku Srpski jezik

esDnevnik 1.12.8

VLADANJE

Nastavnik može da unese Vladanje učenika za svaki održani čas. Vladanje se unosi kroz karticu učenika, iz taba Vladanje, klikom na crveno dugme "Dodaj napomenu".

esDnevnik ŠKOLA: Test škola ŠK. GOD.: 17/18 ODELJENJE: VII 1 - J. Лукић PREDMET: Srpski jezik NASTAVNIK: EDU Nastavnik

Meni Dnevnik Imenik Administracija Izveštaji Upravljanje

Вујић Радмила
Osnovno obrazovanje

Ocene Izostanci Vladanje Predmeti

Evidencija o vladanju učenika + Dodaj napomenu

PREDMET	DATUM	NAPOМЕНА
Srpski jezik	22. 01. 2018.	Nemirna

Podaci o učeniku Srpski jezik

esDnevnik 1.12.8

Po unesenoj evidenciji o Vladanju, ova evidencija postaje vidljiva na kartici učenika.

PREDMETI

Na kartici učenika nalazi se i mesto s informacijama o predmeti koje učenik izučava.

PREDMET	SMER	NASTAVNIK
Matematika	Osnovno obrazovanje	J. Думић
Srpski jezik	Osnovno obrazovanje	E. Наставник
Likovna kultura	Osnovno obrazovanje	J. Лукић

PODACI O UČENIKU

Nastavnik ima uvid u neke od podataka o učeniku i roditelju/staratelju.

The screenshot shows the 'esDnevnik' web application interface. At the top, there is a navigation bar with the following information: 'esDnevnik', 'ŠKOLA: Test škola', 'ŠK. GOD.: 17/18', 'ODELJENJE: VII 1 - J. Luković', 'PREDMET: Srpski jezik', and 'NASTAVNIK: EDU Nastavnik' with a profile picture. On the left, there is a sidebar menu with options: 'Meni', 'Dnevnik', 'Imenik', 'Administracija', 'Izveštaji', and 'Upravljanje'. The main content area is titled 'Podaci o učeniku' and 'Kontakti'. The student's name is 'Vujić Radmila' from 'Osnovno obrazovanje'. The 'Podaci o učeniku' section includes: Datum rođenja: -, Mesto rođenja: Ajnovce, Adresa: Beograd (Stari Grad), and Beleške starešine: -. The 'Kontakti' section includes: Ime: Радован Стевановић, Adresa: -, Telefon: -, and Imeji: -. There are also links for 'Podaci o učeniku' and 'Srpski jezik'. At the bottom left is the logo of the Ministry of Education, Science and Technological Development, and at the bottom right is the version number 'esDnevnik 1.12.8'.

DETALJAN PREGLED OCENA

Nastavnik ima uvid u detaljan pregled ocena učenika samo iz svog predmeta.

The screenshot shows the 'esDnevnik' web application interface with the 'Ocene' tab selected. The navigation bar and sidebar are the same as in the previous screenshot. The main content area is titled 'Ocene' and shows a table of grades for the student 'Игњатовић Наташа' from 'Osnovno obrazovanje'. The table has columns: 'DATUM', 'OCENA', 'VRSTA', 'IZVEŠTAJ', 'BELEŠKA', and 'DODAO'. The table shows one grade entry: '22. 01. 2018.' with a grade of '4', 'usmeno odgovaranje', 'Vrlo dobar', 'E. Nastavnik', and '21. 01. 2018. 12:32'. There is an 'Izmeni' button next to the entry. Above the table, it says 'Ukupan broj ocena: 1'. There are also links for 'Podaci o učeniku' and 'Srpski jezik'. At the bottom left is the logo of the Ministry of Education, Science and Technological Development, and at the bottom right is the version number 'esDnevnik 1.12.8'.

ADMINISTRACIJA

Od ostalih opcija u sistemu skrećemo pažnju na opciju Administracija iz levog menija. Ova opcija sadrži više mogućnosti kao što su npr. Raspored pismenih radova, Udžbenici i druga literatura za nastavu, i drugo.

The screenshot shows the 'Administracija' menu in the esDnevnik system. The menu items include: Raspored pismenih radova, Udžbenici i druga literatura za nastavu, Zapisnici sa sednica odeljenjskog veća, Roditeljski sastanci i pojedinačni dolasci, Zapisnici o aktivnostima učenika u projektima škole i lokalne zajednice, Zapisnici odeljenjske zajednice, Ostvarene posete i izleti, Zapažanja o pregledu dnevnika, and Raspored časova. The background displays a grid of subject cards for different classes and semesters:

Class	Subject	Type
III 1	Matematika	obavezni
III 1	Fizika	dodatni rad
III 1	Građansko vaspitanje	obavezni
III 1	Fizičko i zdravstveno vaspitanje	obavezni
VII 1	Srpski jezik	obavezni
VII 1	Biologija	obavezni
VII 2	Fizičko vaspitanje	obavezni
VII 2	Engleski jezik	obavezni
VIII 1	Biologija	obavezni

RASPORED PISMENIH RADOVA

Raspored pismenih radova jeste vrlo važna funkcija čije vođenje spada u zakonsku obavezu nastavnika ali i pomaže učenicima u procesu učenja. Dodavanje rasporeda pismenih radova uradite klikom na dugme "Dodaj pismeni rad".

The screenshot shows the 'Raspored pismenih radova' page in the esDnevnik system. The page title is 'Raspored pismenih radova' and the subtitle is 'Zapisnici'. There are buttons for 'Izvoz podataka' and 'Dodaj pismeni rad'. The page shows a table with columns: PREDMET, GRUPA, VRSTA, SADRŽAJ RADA, DATUM, NEDELJA U MESECU, DODAO, and OCENJENO. There is one entry for 'Likovna kultura'.

PREDMET	GRUPA	VRSTA	SADRŽAJ RADA	DATUM	NEDELJA U MESECU	DODAO	OCENJENO
Likovna kultura	-	blic test	yug7	22. 12. 2017.	4/12	J. Лукић	0/5

Na sledećem ekranu unesite približan datum za kada planirate pismeni rad (ne mora da bude precizan već ga odredite prema radno nedelji), upišite vrstu pismenog rada i kratak sadržaj. Unesene podatke sačuvajte klikom na zeleno dugme "Sačuvaj".

Dodaj pismeni rad
Zapisnici

Predmet Srpski jezik

Datum* 31.01.2018.

Vrsta* kontrolni zadatak

Sadržaj rada* Genitiv

Odustani Sačuvaj

esDnevnik 1.12.8

OCENJIVANJE PISMENIH RADOVA

Ocene iz pismenih radova se ne unose kroz Imenik i karticu učenika (ne možete da izaberete ovu vrstu ocene), već se ona isključivo unosi kroz opciju Raspored pismenih radova, koristeći funkciju Oceni kao što je prikazano na ekranu ispod.

Raspored pismenih radova
Zapisnici

Izvoz podataka Dodaj pismeni rad

drugo polugodište Sve vrste Srpski jezik Primeni Obriši filtere

Ukupan broj pismenih radova: 1

PREDMET	GRUPA	VRSTA	SADRŽAJ RADA	DATUM	NEDELJA U MESECU	DODAO	OCENJENO
Srpski jezik	-	kontrolni zadatak	Genitiv	30. 01. 2018.	5/01	E. Nastavnik	0/5

Oceni
Obriši

esDnevnik 1.12.8

Popunite sve tražene podatke sa forme na sledećem ekranu i unesite ocene učenicima.

VAŽNO: Unosom kroz ovu formu sve ocene se automatski unose u Imenik. Molimo da ih ne unosite još jednom kroz Imenik!

Unosom kroz ovu formu sve ocene se automatski unose i u imenik. Molimo da ih ne unosite još jednom kroz imenik!

Predmet	Srpski jezik	Sadržaj rada	Genitiv			
Datum ispravke *	30.01.2018.	Beleška uz ocenu				
Zapažanja*	svi su odlični	Kopiraj belešku svim učenicima				
Уџић Радмила	1	2	3	4	5	Unesi belešku...
Гишић Војислава	1	2	3	4	5	Unesi belešku...
Игњатовић Наташа	1	2	3	4	5	Unesi belešku...
Јанкетић Ерик	1	2	3	4	5	Unesi belešku...
Молдован Милена	1	2	3	4	5	Unesi belešku...

Potvrдно odgovorite na sledeće pitanje ako ste sigurni u ispravnost podataka.

VAŽNO: Obratite pažnju za koji predmet unosite ocene!

Potvrdi

Sačuvati ocene za predmet: "Srpski jezik"?

Ne Da

Ocena unesena ovim načinom uokvirena je tamnijom linijom, kao što se vidi na slici ispod.

esDНЕВНИК ŠKOLA Test škola ŠK. GOD. 17/18 ODELJENJE VII 1 - J. Лукоћ PREDMET Srpski jezik NASTAVNIK EDU Nastavnik

Meni Dnevnik Imenik Administracija Izveštaji Upravljanje

Игњатовић Наташа
Osnovno obrazovanje

Ocene Izostanci Vladanje Predmeti

IX	X	XI	XII	I	II	III	IV	V	VI
				4					
				5					

Prosek: 0 KP 1: - Prosek: 4.50 KP 2: -
Zaključeno prvo polugodište - Zaključeno drugo polugodište -

Zaključi ocene Dodaj aktivnost Dodaj ocenu

Podaci o učeniku Srpski jezik

DATUM	AKTIVNOST
15. 01. 2018.	Vrlo aktivna na času

esDnevnik 1.12.8

UDŽBENICI I DRUGA LITERATURA

Ovaj spisak možete da uređujete birajući opciju Administracija iz levog menija, opciju Udžbenici i druga literatura i klik na crveno dugme "Dodaj novi udžbenik".

esDНЕВНИК ŠKOLA Test škola ŠK. GOD. 17/18 ODELJENJE VII 1 - J. Лукоћ PREDMET Srpski jezik NASTAVNIK EDU Nastavnik

Meni Dnevnik Imenik Administracija Izveštaji Upravljanje

Udžbenici i druga literatura za nastavu
Zapisnici

Dodaj novi udžbenik

Predmet nema unesenu literaturu

esDnevnik 1.12.8

IZVEŠTAJI

U sistemu se nalazi dugačak spisak predefinisanih Izveštaja. Za potrebu nastavnika izdvajamo Izveštaj o Ocenama svih učenika.

esDnevnik ŠKOLA Test škola ŠK. GOD. 17/18 ODELJENJE VII 1 - J. Luković PREDMET Srpski jezik NASTAVNIK EDU Nastavnik

Meni Dnevnik Imenik Administracija Izveštaji Upravljanje

Ocene svih učenika

Izveštaji [Izvoz podataka](#)

Srpski jezik										
Učenik	IX	X	XI	XII	I	II	III	IV	V	VI
Vujiћ Радмила					5					
Гишић Војислава					5					
Игњатовић Наташа					5,4					
Јанкетић Ерик					5					
Молдован Милена					5					

Aktivnosti

Srpski jezik	
Učenik	Aktivnost
Vujiћ Радмила	
Гишић Војислава	
Игњатовић Наташа	15.01.2018 - 😊 Vrlo aktivna na času
Јанкетић Ерик	
Молдован Милена	

PREGLED PLANIRANIH, ODRŽANIH I NEODRŽANIH ČASOVA PO PREDMETIMA

Ovo je jedan od možda najvažnijih Izveštaja za Nastavnike. Da njega objasnimo moraćemo da krenemo od opcija iz levog menija Upravljanje > Upravljanje predmetom. Kroz ovu opciju možemo da unesemo planirani broj časova i da predmet podelimo u Grupe.

esDnevnik ŠKOLA Test škola ŠK. GOD. 17/18 ODELJENJE VII 1 - J. Luković PREDMET Srpski jezik NASTAVNIK EDU Nastavnik

Meni Dnevnik Imenik Administracija Izveštaji Upravljanje

Srpski jezik

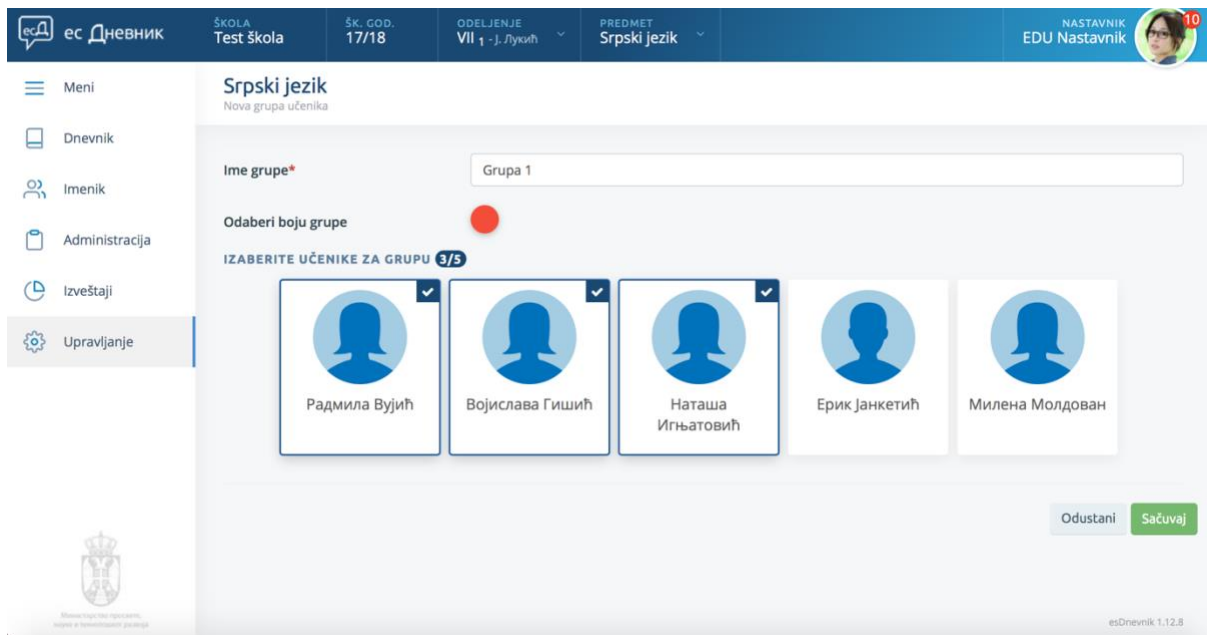
Upravljanje predmetom [Dodaj grupu](#)

0 Planirano časova prvo polugodište 0 Planirano časova drugo polugodište 0 Ukupno

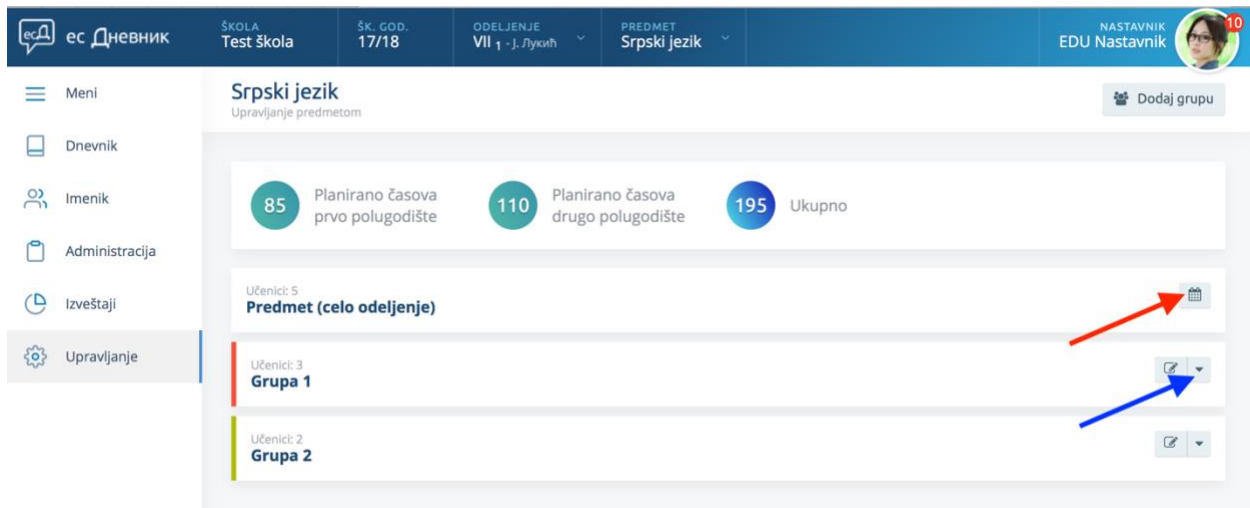
Učenik: 5 [📅](#)
Predmet (celo odeljenje)

esDnevnik 1.12.8

Klikom na "Dodaj grupu" sa prošlog ekrana otvara se novi ekran na kojem možemo da dodamo Ime grupe, odaberemo Boju grupe, izaberemo članove grupe.



Nakon što ste uradili grupe možete da uredite i planirani broj časova u radno nedelji. Obratite pažnju da planiranje možete da uradite za celo odeljenje (crvena strelica) ali i posebno za svaku od urađenih grupa (plava strelica).



U našem primeru mi smo planiranje uradili na nivou celog odeljenja i uneli po 5 časova za sve radne nedelje, kao na slici dole.

es Дневник ŠKOLA Test škola ŠK. GOD. 17/18 ODELJENJE VII 1 - J. Лукић PREDMET Srpski jezik NASTAVNIK EDU Nastavnik

Srpski jezik

Planirano časova u radnoj nedelji

Planirano časova u radnoj nedelji

5 [Kopiraj svim nedeljama](#) [Dodaj još 5](#)

1.RN	5	2.RN	5	3.RN	5	4.RN	5	5.RN	5	6.RN	5	7.RN	5
8.RN	5	9.RN	5	10.RN	5	11.RN	5	12.RN	5	13.RN	5	14.RN	5
15.RN	5	16.RN	5	17.RN	5	18.RN	5	19.RN	5	20.RN	5	21.RN	5
22.RN	5	23.RN	5	24.RN	5	25.RN	5	26.RN	5	27.RN	5	28.RN	5
29.RN	5	30.RN	5	31.RN	5	32.RN	5	33.RN	5	34.RN	5	35.RN	5
36.RN	5	37.RN	5	38.RN	5	39.RN	5						

es Дневник ŠKOLA Test škola ŠK. GOD. 17/18 ODELJENJE VII 1 - J. Лукић PREDMET Srpski jezik NASTAVNIK EDU Nastavnik

Učeniци: 2

Grupa 2

PLANIRANO ČASOVA PRVO POLUGODIŠTE

RADNA NEDELJA	CELO ODELJENJE	GRUPA 1	GRUPA 2	RADNA NEDELJA	CELO ODELJENJE	GRUPA 1	GRUPA 2
1. Radna nedelja	5	0	0	10. Radna nedelja	5	0	0
2. Radna nedelja	5	0	0	11. Radna nedelja	5	0	0
3. Radna nedelja	5	0	0	12. Radna nedelja	5	0	0
4. Radna nedelja	5	0	0	13. Radna nedelja	5	0	0
5. Radna nedelja	5	0	0	14. Radna nedelja	5	0	0
6. Radna nedelja	5	0	0	15. Radna nedelja	5	0	0
7. Radna nedelja	5	0	0	16. Radna nedelja	5	0	0
8. Radna nedelja	5	0	0	17. Radna nedelja	5	0	0
9. Radna nedelja	5	0	0	Prvo polug.	85	0	0

es Дневник ŠKOLA Test škola ŠK. GOD. 17/18 ODELJENJE VII 1 - J. Лукић PREDMET Srpski jezik NASTAVNIK EDU Nastavnik

RADNA NEDELJA	CELO ODELJENJE	GRUPA 1	GRUPA 2	RADNA NEDELJA	CELO ODELJENJE	GRUPA 1	GRUPA 2
18. Radna nedelja	5	0	0	31. Radna nedelja	5	0	0
19. Radna nedelja	5	0	0	32. Radna nedelja	5	0	0
20. Radna nedelja	5	0	0	33. Radna nedelja	5	0	0
21. Radna nedelja	5	0	0	34. Radna nedelja	5	0	0
22. Radna nedelja	5	0	0	35. Radna nedelja	5	0	0
23. Radna nedelja	5	0	0	36. Radna nedelja	5	0	0
24. Radna nedelja	5	0	0	37. Radna nedelja	5	0	0
25. Radna nedelja	5	0	0	38. Radna nedelja	5	0	0
26. Radna nedelja	5	0	0	39. Radna nedelja	5	0	0
27. Radna nedelja	5	0	0	Drugo polug.	110	0	0
28. Radna nedelja	5	0	0	Školska godina	195	0	0
29. Radna nedelja	5	0	0				
30. Radna nedelja	5	0	0				

Na ovaj način smo stigli do ukupno 85 časova u prvom, 110 časova u drugom i ukupno na 195 časova za celu školsku godinu.

S obzirom na ovaj plan i realizovane časove, nastavnik može da pregleda Izveštaj Pregled planiranih, održanih i neodržanih časova po predmetima, kao i Nedeljni pregled P/O časova.

Pregled planiranih, održanih i neodržanih časova po predmetima
Izveštaji

Meni, Dnevnik, Imenik, Administracija, Izveštaji, Upravljanje

ŠKOLA: Test škola, ŠK. GOD.: 17/18, ODELJENJE: VII 1 - J. Луковћ, PREDMET: Srpski jezik, NASTAVNIK: EDU Nastavnik

Nedeljni pregled P/O časova | **Pregled radne nedelje** | ODRŽANI ČASOVI PRVO POLUGODIŠTE: 6 / 85 (7%) | ODRŽANI ČASOVI UKUPNO: 6 / 195 (3%)

Nastavni predmet	Održano / Planirano			Neodržano		
	Prvo	Drugo	Ukupno	Prvo	Drugo	Ukupno
Matematika	0 / 0	0 / 0	0 / 0			
Srpski jezik	1 / 85 1%	0 / 110 0%	1 / 195 1%	84	110	194
Grupa 1	0 / 0	0 / 0	0 / 0			
Grupa 2	0 / 0	0 / 0	0 / 0			
Likovna kultura	5 / 0	0 / 0	5 / 0			
Bojenje	0 / 0	0 / 0	0 / 0			

Nedeljni pregled planiranih i održanih časova po predmetima
Izveštaji

Meni, Dnevnik, Imenik, Administracija, Izveštaji, Upravljanje

ŠKOLA: Test škola, ŠK. GOD.: 17/18, ODELJENJE: VII 1 - J. Луковћ, PREDMET: Srpski jezik, NASTAVNIK: EDU Nastavnik

Poređenje planiranih i održanih časova je grafički prikazano do trenutne radne nedelje(3).

Nastavni predmet	Nedeljni pregled planiranih i održanih časova po predmetima																																	
	P	O	P	O	P	O	P	O	P	O	P	O	P	O	P	O	P	O	P	O	P	O	P	O	P	O	P	O	P	O	P	O	P	O
Matematika	[Blank grid]																																	
Srpski jezik	5	0	5	0	5	1	5	0	5	0	5	0	5	0	5	0	5	0	5	0	5	0	5	0	5	0	5	0	5	0	5	0	5	0
	17	18	19	20	21	22	23	24	25	26	27	28	29	30	31	32																		
	5	0	5	0	5	0	5	0	5	0	5	0	5	0	5	0	5	0	5	0	5	0	5	0	5	0	5	0	5	0	5	0	5	0
	33	34	35	36	37	38	39	40	41	42	43	44	45																					
5	0	5	0	5	0	5	0	5	0	5	0	5	0	5	0	5	0	5	0	5	0	5	0	5	0	5	0	5	0	5	0	5	0	
Grupa 1	[Blank grid]																																	
Grupa 2	[Blank grid]																																	